

CONSEIL MUNICIPAL



Mardi 8 avril 2025

Tour-En-Sologne
<https://www.tourensologne.fr/>





Compte de Gestion 2024

ETAT DE CONSOMMATION DE CREDITS

SECTION DEPENSES DE FONCTIONNEMENT

21301 - COMMUNE DE TOUR EN SOLOGNE -

Exercice 2024

N° chapitre ou article (selon le niveau de vote)	Total prévisions 3 = 1 + 2	Emissions 4	Annulations 5	Dépenses nettes 6 = 4 - 5	Solde prévisions/ réalisations 7 = 3 - 6
011	251 871,40	121 968,50	2 093,99	119 874,51	131 996,89
012	202 997,99	184 625,00		184 625,00	18 372,99
014	36 000,00	32 846,77		32 846,77	3 153,23
65	225 528,69	213 428,72		213 428,72	12 099,97
66	9 089,00	9 087,40		9 087,40	1,60
67	1 219,20	1 219,20		1 219,20	
68	118,00				118,00
TOTAL	726 824,28	563 175,59	2 093,99	561 081,60	165 742,68
023	194 616,70				194 616,70
042	8 890,07	8 890,07		8 890,07	
TOTAL	203 506,77	8 890,07		8 890,07	194 616,70
TOTAL GENERAL	930 331,05	572 065,66	2 093,99	569 971,67	360 359,38



Compte de Gestion 2024

ETAT DE CONSOMMATION DE CREDITS

SECTION RECETTES DE FONCTIONNEMENT

21301 - COMMUNE DE TOUR EN SOLOGNE -

Exercice 2024

N° chapitre ou article (selon le niveau de vote)	Total prévisions 3 = 1 + 2	Emissions 4	Annulations 5	Recettes nettes 6 = 4 - 5	Solde prévisions/ réalisations 7 = 3 - 6
70	18 631,09	20 809,96		20 809,96	-2 178,87
73	5 290,00	5 290,00		5 290,00	
731	498 069,00	534 350,05		534 350,05	-36 281,05
74	204 769,00	224 983,93		224 983,93	-20 214,93
75	41 608,00	42 110,83		42 110,83	-502,83
76		0,72		0,72	-0,72
TOTAL	768 367,09	827 545,49		827 545,49	-59 178,40
002	353 670,40				353 670,40
TOTAL GENERAL	1 122 037,49	827 545,49		827 545,49	294 492,00



Compte de Gestion 2024

Etat de réalisation des opérations

SECTION DEPENSES D'INVESTISSEMENT

21301 - COMMUNE DE TOUR EN SOLOGNE -

Exercice 2024

N° Chapitre et Article	Intitulé	Emission 1	Annulations 2	Dépenses nettes 3 = 1 - 2
1641	Emprunts en euros	38 872,67		38 872,67
SOUS-TOTAL CHAPITRE 16	EMPRUNTS ET DETTES ASSIMILÉES	38 872,67		38 872,67
2051	Concessions et droits similaires	3 043,20		3 043,20
SOUS-TOTAL CHAPITRE 20	IMMOBILISATIONS INCORPORELLES	3 043,20		3 043,20
2121	Plantations d'arbres et d'arbustes	184,80		184,80
21312	Bâtiments scolaires	4 665,28		4 665,28
2152	Installations de voirie	39 051,30	1 740,00	37 311,30
21611	Biens sous-jacents	310,04		310,04
217571	Matériel ferroviaire	1 571,65		1 571,65
2175738	Autre matériel et outillage de voirie	36 480,00		36 480,00
2188	Autres	73 297,44	2 865,00	70 432,44
SOUS-TOTAL CHAPITRE 21	IMMOBILISATIONS CORPORELLES	155 560,51	4 605,00	150 955,51
SOUS-TOTAL	CHAPITRES REELS VOTES SANS OPERATIONS	197 476,38	4 605,00	192 871,38
TOTAL	DEPENSES REELLES D'INVESTISSEMENT	197 476,38	4 605,00	192 871,38
	TOTAL GENERAL DES DEPENSES [Compte de Gestion 2024]	197 476,38	4 605,00	192 871,38



Compte de Gestion 2024

Etat de réalisation des opérations

SECTION RECETTES D'INVESTISSEMENT

21301 - COMMUNE DE TOUR EN SOLOGNE -

Exercice 2024

N° Chapitre et Article	Intitulé	Emission 1	Annulations 2	Recettes nettes 3 = 1 - 2
10222	F.C.T.V.A.	8 726,51		8 726,51
10226	Taxe d'aménagement	8 263,26		8 263,26
SOUS-TOTAL CHAPITRE 10	DOTATIONS, FONDS DIVERS ET RÉSERVES	16 989,77		16 989,77
13461	Dotation d'équipement des territoires ruraux	2 140,28		2 140,28
1383	Départements	16 000,00		16 000,00
SOUS-TOTAL CHAPITRE 13	SUBVENTIONS D'INVESTISSEMENT	18 140,28		18 140,28
SOUS-TOTAL	CHAPITRES REELS VOTES SANS OPERATIONS	35 130,05		35 130,05
TOTAL	RECETTES REELLES D'INVESTISSEMENT	35 130,05		35 130,05
2802	Frais d'études, d'élaboration, de modifications et de révisions des documents d'urbanisme	4 989,13		4 989,13
2815731	Matériel roulant	2 362,94		2 362,94
28188	Autres	1 538,00		1 538,00
SOUS-TOTAL OPERATION n° 040	Opérations d'ordre de transfert entre sections	8 890,07		8 890,07
TOTAL	RECETTES D'ORDRE D'INVESTISSEMENT	8 890,07		8 890,07
	TOTAL GENERAL DES RECETTES D'INVESTISSEMENT	44 020,12		44 020,12



Compte de Gestion 2024

Résultats budgétaires de l'exercice

21301 - COMMUNE DE TOUR EN SOLOGNE -

Exercice 2024

	SECTION D'INVESTISSEMENT	SECTION DE FONCTIONNEMENT	TOTAL DES SECTIONS
RECETTES			
Prévisions budgétaires totales (a)	508 574,00	1 122 037,49	1 630 611,49
Titres de recette émis (b)	44 020,12	827 545,49	871 565,61
Réductions de titres (c)			
Recettes nettes (d = b - c)	44 020,12	827 545,49	871 565,61
DEPENSES			
Autorisations budgétaires totales (e)	508 574,00	930 331,05	1 438 905,05
Mandats émis (f)	197 476,38	572 065,66	769 542,04
Annulations de mandats (g)	4 605,00	2 093,99	6 698,99
Dépenses nettes (h = f - g)	192 871,38	569 971,67	762 843,05
RESULTAT DE L'EXERCICE			
(d - h) Excédent		257 573,82	108 722,56
(h - d) Déficit	148 851,26		



Compte de Gestion 2024

Résultats d'exécution du budget principal et des budgets des services non personnalisés

21301 - COMMUNE DE TOUR EN SOLOGNE -

Exercice 2024

	RESULTAT A LA CLOTURE DE L'EXERCICE PRECEDENT : 2023	PART AFFECTEE A L'INVESTISSEMENT : EXERCICE 2024	RESULTAT DE L'EXERCICE 2024	TRANSFERT OU INTEGRATION DE RESULTATS PAR OPERATION D'ORDRE NON BUDGETAIRE	RESULTAT DE CLOTURE DE L'EXERCICE 2024
I - Budget principal					
Investissement	115 689,43		-148 851,26		-33 161,83
Fonctionnement	353 670,40		257 573,82		611 244,22
TOTAL I	469 359,83		108 722,56		578 082,39
II - Budgets des services à caractère administratif					
TOTAL II					
III - Budgets des services à caractère industriel et commercial					
TOTAL III					
TOTAL I + II + III	469 359,83		108 722,56		578 082,39



Vote sur le compte de gestion 2024



Compte Administratif 2024





Compte Administratif 2024

FONCTIONNEMENT DEPENSES : 569 971,67 €

FONCTIONNEMENT RECETTES : 827 545,49 €

Depenses		Recettes	
Charges à caractère général	119 874,51 €	Atténuations de charges	
Charges de personnel	184 625,00 €	Produits des services du domaine	20 809,96 €
Atténuations de produits	32 846,77 €	Impôts et taxes	539 640,05 €
Dépenses imprévues	- €	Dotations et participations	224 983,93 €
Autres charges de gestion courante	213 428,72 €	Autres produits de gestion courante	42 110,83 €
Charges financières	9 087,40 €	Produits financiers	0,72 €
Charges spécifiques	1 219,20 €	Produits exceptionnels	
Dotations aux provisions	- €		
Total dépenses réelles	561 081,60 €	Total recettes réelles	827 545,49 €
Opération d'ordre entre sections	8 890,07 €	Opérations d'ordre entre section	- €
Total dépenses de fonctionnement	569 971,67 €	Total recettes de fonctionnement	827 545,49 €
Virement section investissement	- €	Excédent de fonctionnement année N-1	353 670,40 €
TOTAL DEPENSES SECTION FONCTIONNEMENT	569 971,67 €	TOTAL RECETTES SECTION FONCTIONNEMENT	1 181 215,89 €

NOUVEAU RESULTAT A AFFECTER

611 244,22 €



Compte Administratif 2024

INVESTISSEMENT DEPENSES : 192 871,38 €

INVESTISSEMENT RECETTES: 44 020,12 €

DEPENSES		RECETTES	
Dotations, fonds divers et réserves	- €	Subventions d'investissement	18 140.28 €
Immobilisations corporelles	150 955.51 €	Emprunts et dettes	- €
Immobilisations incorporelles	3 043.20 €	Dotations fonds divers et réserves	16 989.77 €
Participations et créances rattachées à des participations	- €	Excédents de fonctionnement capitalisés	
Opération d'équipement	- €		
Emprunts et dettes assimilées	38 872.67 €		
Dépenses imprévues	- €		
Total dépenses réelles	192 871.38 €	Total recettes réelles	35 130.05 €
Opérations d'ordre entre sections	- €	Opérations d'ordre entre sections	8 890.07 €
Opérations patrimoniales	- €	Opérations patrimoniales	- €
Total dépenses d'ordre	- €	Total recettes d'ordre	8 890.07 €
Total dépenses d'investissement	192 871.38 €	Total recettes d'investissement	44 020.12 €
Déficit d'investissement reporté	- €	Excédent d'investissement reporté	115 689.43 €
TOTAL GENERAL	192 871.38 €	TOTAL GENERAL	159 709.55 €

NOUVEAU RESULTAT A AFFECTER	- 33 161.83 €
Reste à réaliser	- 30 000.00 €



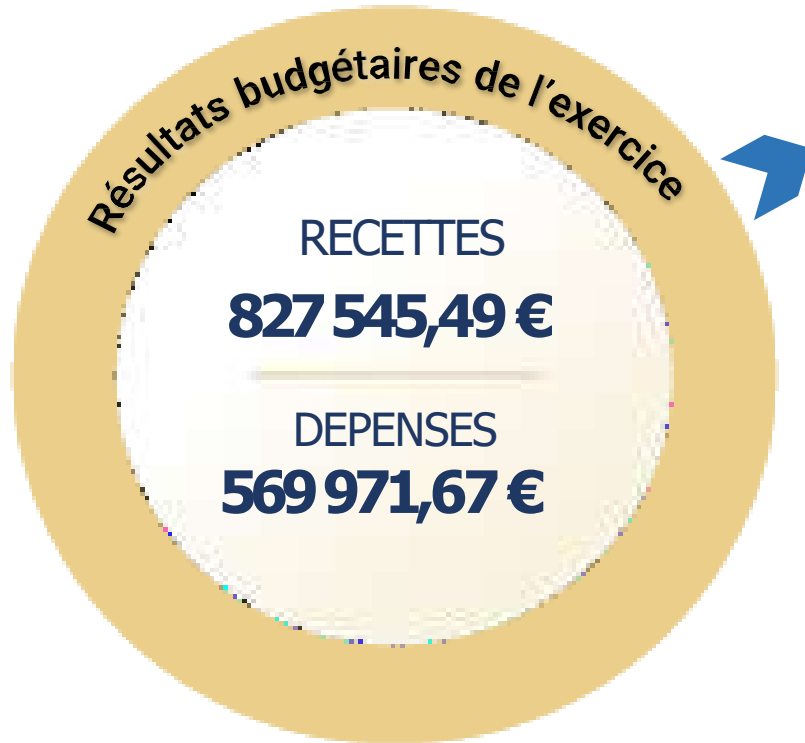
LES PRINCIPAUX INVESTISSEMENT 2024

- Réfection de l'aire de jeux du Vivier
- Remplacement de la chaudière de l'école
- Installation de la Vidéoprotection
- Réfection de la toiture du garage de l'école
- Travaux de rénovation de voirie (Caillette)
- Acquisition d'un nouveau tracteur et son épareuse
- Début du projet de rénovation et agrandissement de la salle polyvalente
-



Compte Administratif 2024

SECTION FONCTIONNEMENT



EXCEDENT DE
L'EXERCICE
257 573,82 €



EXCEDENT ANTERIEUR
REPORTE
353 670,40 €



**RESULTAT DE CLOTURE DE
L'EXERCICE 2024**

+611 244,22 €





Compte Administratif 2024

SECTION INVESTISSEMENT



DEFICIT DE
L'EXERCICE
- 148 851,26 €



EXCEDENT ANTERIEUR
REPORTE
+ 115 689,43 €



**RESULTAT DE CLOTURE
DE L'EXERCICE 2024
- 33 161,83 €**



Le Compte de Gestion 2024, dressé par le Receveur Municipal de Romorantin est conforme aux écritures du Compte Administratif 2024 établi en mairie.



Tour-En-Sologne
<https://www.tourensologne.fr/>





Vote sur le compte administratif 2024



The image features a pink piggy bank, a silver calculator, and several financial documents including a pie chart, a bar chart, and a spreadsheet. The piggy bank is positioned in the upper right, the calculator in the lower right, and the charts and spreadsheet are scattered across the background. The text is overlaid on the left side of the image.

**Affectation
des résultats de
l'exercice 2024 au
budget 2025**



Compte Administratif 2024

Résultats de clôture 2024 (corrigés des RAR)



section
INVESTISSEMENT

- 63 161.83 €

- Résultat 2024 : - 33 161,83€
- Restes à réaliser 2024 : -30 000.00€



section
FONCTIONNEMENT

611 244,22 €



L'excédent de la section de fonctionnement constitue **L'ÉPARGNE BRUTE** de la commune, et permet de répondre aux besoins de la section d'investissement.



Compte Administratif 2024

Affectation du résultat

L'excédent de fonctionnement dégagé de 611 244,22 €
est affecté ainsi :



**BESOIN DE
FINANCEMENT
DE LA SECTION
D'INVESTISSEMENT
au compte 1068 :**

63 161,83 €



**EXCÉDENT DE
FONCTIONNEMENT
REPORTÉ
au compte 002 :**
548 082,39 €

(611 244,22 € - 63 161,83 €)



Vote sur l'affectation des résultats 2024



Taux d'imposition 2025





Taux d'imposition 2025

Maintien à l'identique des taux communaux

CATÉGORIES	TAUX	PRODUITS 2024	PRODUITS 2025	VARIATION
TAXE D'HABITATION	15,89 % (taux moyen Départemental 13,54 %)	10 948 €	14 587 €	+ 3 639 €
TAXE FONCIER BATI	50,05 % (taux moyen Départemental 63,90 %)	429 329 €	443 343 €	+ 14 014 €
TAXE FONCIER NON BATI	60,15 % (taux moyen Départemental 71,50 %)	47 398 €	48 361 €	+ 963 €



Suite au transfert à la commune du produit de la Taxe Foncière perçue par le Département pour compenser la perte du produit de la Taxe d'Habitation, il est appliqué par la DGFIP un coefficient correcteur pour neutraliser le produit compensé (10 475 €).

Taux inchangés par rapport à 2024 et ce depuis 2018

Produit attendu 506 291 € (487 675 € en 2022)



Taux d'imposition 2025



Liberté • Égalité • Fraternité

RÉPUBLIQUE FRANÇAISE

MINISTÈRE
DE L'ÉCONOMIE
ET DES FINANCES

En 2025, les bases d'imposition des principaux impôts locaux en France sont revalorisées de **1,7%**.

Cette augmentation, inférieure à celles des années précédentes (+3,9% en 2024 et +7,1% en 2023), reflète le ralentissement de l'inflation.



Vote sur les taux d'imposition 2025



Budget Primitif 2025



2143	3322144	330311	320659	651
5231	12366987	414264	32664	323698540
47512588		5498216	2558742	221233
1256586301		32154316	3322144	2157
2211548690		1245755	211	3254
231145568			5158750	
213311599				
21315				
320120				
12369852				
121318				
112579				
19504084				
2115517				
110111				



Application de la nomenclature M57



Le 1^{er} janvier 2024 signe la
généralisation de la nomenclature
budgétaire et comptable M57
à l'ensemble des
collectivités territoriales



L'ÉQUILIBRE D'UN BUDGET COMMUNAL

DÉPENSES

RECETTES

FONCTIONNEMENT

Dépenses de fonctionnement

toutes les dépenses nécessaires au fonctionnement des services de la collectivité territoriale, c'est-à-dire les dépenses qui reviennent régulièrement chaque année

Epargne brute = Prélèvement

C'est la part « non-consommée » des recettes, qui va servir à financer l'investissement

Résultat de fonctionnement

C'est le solde entre les recettes et les dépenses de fonctionnement des exercices précédents

Recettes de fonctionnement

toutes les recettes issues du produit des impôts locaux, des dotations de l'Etat, des subventions provenant d'autres collectivités, et des recettes de différents services publics (cantines, bibliothèques, équipements sportifs...).

INVESTISSEMENT

Dépenses d'investissement

toutes les dépenses qui se traduisent par une modification de la consistance ou de la valeur du patrimoine de la collectivité territoriale

Epargne brute = Prélèvement


C'est la part « non-consommée » des recettes, qui va servir à financer l'investissement

Résultat d'investissement

C'est le solde entre les recettes et les dépenses d'investissement des exercices précédents

Recettes d'investissement

toutes les recettes issues des subventions d'équipement, du FCTVA, des emprunts ou du produit des cessions





UN CONTEXTE INFLATIONNISTE



+ 13 %

sur le coût de l'énergie entre 2020 et 2024



+ 25 %

Sur le coût du Gaz entre 2020 et 2024



+ 46 %

sur le coût de l'eau entre 2020 et 2024

FPIC

+100 %

entre 2019 et 2024

Le fonds national de péréquation des ressources intercommunales et communales (FPIC) consiste à prélever une partie des ressources de certaines intercommunalités et communes pour la reverser à des intercommunalités et communes moins favorisées.



UN CONTEXTE INFLATIONNISTE



+ 30 %

sur le coût de l'assurance entre 2020 et 2024



+ 22 %

Sur le coût du téléphone entre 2020 et 2024



+ 12.8 %

sur la contribution au SDIS entre 2020 et 2024
La participation augmentera de 7.5 % par an et ceci pendant 7 ans



DES RECETTES PEU DYNAMIQUES

Recettes	2023	2024
Taxe additionnelle aux droits de mutation	41 142.76 €	30 894.40 €
Dotation Globale de Fonctionnement	130 371.00 €	131 680.00 €
Dotation nationale de péréquation	11 064.00 €	10 678.00 €
Compensation au titre des exonérations de taxes foncières	6 965.00 €	5 765.00 €
Revenus des immeubles	7 222.00 €	4 032.70 €
Taxe d'aménagement	25 370 .41 €	8 263.26 €



Budget primitif 2025

Présentation générale

FONCTIONNEMENT

953 903.42 €
Dépenses de fonctionnement

Dont autofinancement :
 **202 047.48 €**



Recettes de fonctionnement
1 279 016.14 €

INVESTISSEMENT


Dépenses d'investissement
1 056 580.31 €

Recettes d'investissement
1 056 580.31 € 

Dont autofinancement
202 047.48 € 





BUDGET PRIMITIF 2025

1 - Section de fonctionnement

Depenses		Recettes	
Charges à caractère général	255 441.50 €	Atténuations de charges	- €
Charges de personnel et frais assimilés	211 156.71 €	Produits des services du domaine	11 026.75 €
Atténuations de produits	27 000.00 €	Impôts et taxes	530 965.00 €
Autres charges de gestion courante	231 987.00 €	Dotations et participations	186 811.00 €
		Autres produits gestion courante	2 520.00 €
		Produits financiers	- €
Charges financières	7 575.59 €		
		Produits spécifiques	- €
Charges exceptionnelles	1 600.00 €		
Total dépenses réelles	734 760.80 €	Total recettes réelles	731 322.75 €
Opération d'ordre entre sections	15 336.14 €	Opérations d'ordre entre section	- €
Total dépenses de fonctionnement	750 096.94 €	Total recettes de fonctionnement	731 322.75 €
Virement à la section d'investissement	204 806.48 €	Excédent de fonctionnement année N-1	548 082.39 €
TOTAL DEPENSES SECTION FONCTIONNEMENT	954 903.42 €	TOTAL RECETTES SECTION FONCTIONNEMENT	1 279 405.14 €

SUR EQUILIBRE

324 501.72 €



BUDGET PRIMITIF 2025

2 - Section d'investissement

Depenses		Recettes	
Dotations, fonds divers et réserves	- €	Subventions d'investissement non transférables	410 275.86 €
Immobilisations corporelles	896 500.00 €	Emprunts et dettes	320 000.00 €
Immobilisations incorporelles	63 200.00 €	Dotations fonds divers et réserves	43 000.00 €
Participations et créances rattachées à des participations	- €	Opérations patrimoniales	- €
Opération d'équipement	- €		
Emprunts et dettes assimilées	63 718.48 €		
Total dépenses réelles	1 023 418.48 €	Total recettes réelles	773 275.86 €
Opérations d'ordre entre sections	- €	Virement de la section de fonctionnement	204 806.48 €
Opérations patrimoniales	- €	Opérations d'ordre entre sections	15 336.14 €
Total dépenses d'ordre	- €	Total recettes d'ordre	220 142.62 €
Total dépenses d'investissement	1 023 418.48 €	Total recettes d'investissement	993 418.48 €
Déficit d'investissement reporté	33 161.83 €	Excédent de fonctionnement capitalisé	63 161.83 €
TOTAL GENERAL	1 056 580.31 €	TOTAL GENERAL	1 056 580.31 €



LES PRINCIPAUX PROJETS D'INVESTISSEMENT 2025

- Rénovation et agrandissement de la salle polyvalente
- Achat d'une nouvelle débroussailleuse
- Cuve à eau
- Construction d'un carport pour le tracteur
- Fin de l'aménagement de la salle de réunion de la bibliothèque
- Projet d'installation d'un jeu pour les - 3 ans
- Boulodrome
- Stèle au jardin du souvenir
- Voirie
- ...



EN CONCLUSION POUR 2025

Le contexte qui s'impose à la Commune pour la préparation du budget primitif 2025 est défavorable (inflation, baisse des dotations, fiscalité peu dynamique, ...).

L'équipe municipale, soucieuse de maintenir la qualité des services publics et de répondre ainsi aux besoins de ses habitants, s'est attachée à trouver un juste équilibre dans ses choix budgétaires pour 2025.

Ainsi la commune :

- maintient son niveau de service
- Essaye de maintenir le stock de dettes
- poursuit le déploiement du programme de rénovation de la salle polyvalente
- s'engage à suivre et réaliser l'exécution budgétaire avec précision pour mener à bien l'ensemble des projets retenus, contenir la dette et assurer le niveau d'investissement élevé



Vote sur le BP 2025

